

Инструкция по скачиванию дистрибутива **СКЗИ КриптоПро CSP** с сайта ООО "Крипто-Про".

1. Откройте ссылку на сайт ООО «Крипто-Про»: <http://www.cryptopro.ru/downloads>
Если не регистрировались ранее, то пройдите процедуру регистрацию. В противном случае введите имя пользователя и пароль в соответствующие поля.

The screenshot shows the website interface for Cryptopro.ru. At the top left is the logo with the text "КРИПТО ПРО" and "КРИПТО-ПРО" below it, with the tagline "Ключевое слово в защите информации". A search bar is located at the top right. A navigation menu includes "О компании", "Продукты", "Услуги", "Партнёры", "Поддержка" (highlighted in orange), "Приобретение", and "Блог".

The main content area is titled "Центр загрузки" (Download Center). It contains a list of links for downloading various products, including "КриптоПро CSP", "КриптоПро УЦ", "КриптоПро Revocation Provider", "КриптоПро TSP Server", "КриптоПро OCSP Server", "КриптоПро ЭЦП SDK", "КриптоПро OCSP SDK", "КриптоПро TSP SDK", "КриптоПро JCP", and "СКЗИ со смарткартами и USB ключами:" with sub-links for "Магистра CSP", "КриптоПро eToken CSP", and "КриптоПро Рутокен CSP".

Below the list is a section "Дистрибутивы продуктов:" (Product Distributions) with links for "КриптоПро WinLogon и КриптоПро EAP-TLS" and "КриптоПро JCP и КриптоПро JTLS".

On the right side, there are three sections: "Купить" (Buy) with an image of a box, "Вход" (Login) with input fields for "Имя пользователя:" and "Пароль:", and "Недавние FAQ" (Recent FAQ) with a list of questions. In the "Вход" section, the "Регистрация" (Registration) button is circled in red, and a red box with the number "1" has an arrow pointing to it.

SDCO

2. После успешной регистрации выберите на сайте меню «Поддержка» и нажмите «Центр загрузки».

The screenshot shows the website for "КРИПТО-ПРО" (Kripto-Pro). The logo features a blue key icon and the text "КРИПТО ПРО". Below the logo is the tagline "Ключевое слово в защите информации" (Key word in information protection). A search bar is located in the top right corner with a "Поиск" (Search) button.

The main navigation menu includes: "О компании", "Продукты", "Услуги", "Партнёры", "Поддержка" (highlighted with a red circle), "Приобретение", and "Блог". A dropdown menu for "Поддержка" is open, listing: "Центр загрузки" (highlighted in orange), "Тестовый УЦ", "Часто задаваемые вопросы (FAQ)", "Документация", "Поиск", "Ссылки", "Статьи", "Видео", and "Форум".

The main banner area features a background image of a person at a computer. Text on the left reads: "ащита персональных данных на всех этапах хранения и передачи" (Protection of personal data at all stages of storage and transmission). On the right, there are labels: "Номер страховки CV2" and "Паспортные данные". A "Stop" button is in the bottom right corner of the banner.

A yellow notification bar at the top left states: "Регистрация успешна. Вы можете войти." (Registration successful. You can log in.).

Below the notification is a dashed box containing a notice: "Уведомляем, что в соответствии с 63-ФЗ 'Об электронной подписи' требования к форме квалифицированного сертификата будут утверждены федеральным органом исполнительной власти в области обеспечения безопасности. [О порядке применения сертифицированной версии КристоПро УЦ 1.5 \(сборка 1.5 986\) в целях реализации требований к формату сертификатов согласно Приложению №3 к проекту 'Соглашения о взаимном признании электронных цифровых подписей'](#)" (We inform that in accordance with 63-FZ 'On Electronic Signature' requirements for the form of a qualified certificate will be approved by the federal executive authority in the field of ensuring security. [On the order of application of the certified version of KriptoPro CA 1.5 \(build 1.5 986\) for the implementation of requirements for the certificate format according to Appendix No. 3 to the project 'Agreement on mutual recognition of electronic digital signatures'](#)). Below this is a link: "Скачать архив с описанием настроек на КристоПро УЦ" (Download archive with description of settings on KriptoPro CA).

On the right side, there is a "Купить" (Buy) section with an image of a printer and a "User" section with buttons for "Мой профиль" (My profile) and "Выйти" (Logout).

At the bottom left, there is a "С чего начать?" (Where to start?) section with tabs for "Клиентам" (Clients), "Правовая информация" (Legal information), and "Разработчикам" (Developers). Below the tabs are icons and links: "Продукты" (Products), "Загрузка файлов" (File upload), "Обслуживание в УЦ" (Maintenance in CA), and "Вход для дилеров (информация)" (Login for dealers (information)).

A large "SDCO" watermark is visible in the bottom right corner of the page.

3. В разделе «Перейти к загрузке файлов для указанного продукта» выберите «КриптоПро CSP».

КРИПТО ПРО КРИПТО-ПРО
Ключевое слово в защите информации

О компании | Продукты | Услуги | Партнёры | **Поддержка** | Приобретение | Блог

Главная > Поддержка

Центр загрузки

Перейти к загрузке файлов для указанного продукта:

- КриптоПро CSP**
- КриптоПро УЦ
- КриптоПро Revocation Provider
- КриптоПро TSP Server
- КриптоПро OCSP Server
- КриптоПро ЭЦП SDK
- КриптоПро OCSP SDK
- КриптоПро TSP SDK
- КриптоПро JCP
- СКЗИ со смарткартами и USB ключами:
 - Магистра CSP
 - КриптоПро eToken CSP
 - КриптоПро Рутокен CSP
- КриптоПро Office Signature
- КриптоПро EFS
- КриптоПро IPsec
- КриптоПро .NET
- КриптоПро Stunnel

Купить

User


Мой профиль

Выйти

Недавние FAQ

- Ошибка (0x80040E4D) при запуске экземпляра OCSP
- Почему моя отделённая подпись из плагина не проверяется в КриптоАРМ/cryptsp
- Вопросы по заполнению Уведомления на сайте Роскомнадзора

4. Нажмите кнопку согласия с Лицензионным соглашением и перейдите к загрузке.



КРИПТО-ПРО

Ключевое слово в защите информации

О компании | Продукты | Услуги | Партнёры | Поддержка | Приобретение | Блог

Главная

Лицензионное соглашение

КриптоПро CSP

Срок использования демонстрационной версии КриптоПро CSP ограничен 30 днями с момента установки.

Передача прав на использование программного обеспечения производства ООО "КРИПТО-ПРО" осуществляется на основании Лицензионного соглашения.

Лицензии на использование продукта необходимо приобретать в ООО "КРИПТО-ПРО" или у официального дилера.

Лицензии на право использования программного обеспечения оформляются на бумажном носителе формата А4.

Предупреждение.

Для штатной эксплуатации средств криптографической защиты информации (СКЗИ), к которым относятся КриптоПро CSP и КриптоПро JCP, эти средства должны быть установлены с дистрибутива, полученного у производителя или у официального дилера производителя на материальном носителе, а не через этот веб-сайт.

Использование программного обеспечения регламентируется приведенным ниже Лицензионным соглашением с ООО "КРИПТО-ПРО":


ВНИМАТЕЛЬНО ОЗНАКОМЬТЕСЬ С ЛИЦЕНЗИОННЫМ СОГЛАШЕНИЕМ НА ИСПОЛЬЗОВАНИЕ ИЗДЕЛИЯ

ЛИЦЕНЗИОННОЕ СОГЛАШЕНИЕ

- Исключительные права на программу для ЭВМ, включая документацию в электронном виде, (далее - Изделие) принадлежат ООО «КРИПТО-ПРО», далее - Правообладатель.
- Настоящее соглашение является офертой ООО «КРИПТО-ПРО» к физическому или юридическому лицу, далее - Пользователь.
- Пользователь в соответствии с настоящим соглашением получает право использовать Изделие на территории Российской Федерации.
- Установка Изделия в память ЭВМ рассматривается как безусловное
- Пользователь в соответствии с настоящим соглашением получает право использовать Изделие на территории Российской Федерации.
- Установка Изделия в память ЭВМ рассматривается как безусловное согласие Пользователя с условиями настоящего соглашения.
- В случае несогласия с каким-либо из условий настоящего соглашения

Я согласен с Лицензионным соглашением. Перейти к загрузке.

Купить



User

Мой профиль

Выйти


Недавние FAQ

- [Ошибка \(0x80040E4D\) при запуске экземпляра OCSP](#)
- [Почему моя отделённая подпись из плагина не проверяется в КриптоАРМ/cryptsp](#)
- [Вопросы по заполнению Уведомления на сайте Роскомнадзора](#)
- [Использование csptest для удаления контейнера](#)
- [Не запускается TSP служба](#)


[Все FAQ](#)

Подписка на обновления

- Новости
- Блог



5. Скачайте дистрибутив программы КриптоПро CSP 3.6 R3.



КРИПТО-ПРО

Ключевое слово в защите информации

Поиск

[О компании](#) | [Продукты](#) | [Услуги](#) | [Партнёры](#) | [Поддержка](#) | [Приобретение](#) | [Загрузка](#) | [Блог](#) | [Форум](#)

Главная > Продукты > СКЗИ «КриптоПро CSP/TLS/JCP» > КриптоПро CSP

КриптоПро CSP - Загрузка файлов

Сертифицированные средства криптографической защиты информации

[КриптоПро CSP 3.6 R3 для Windows, UNIX и Apple OS X](#)
[КриптоПро CSP 3.6 R2 для Windows и UNIX](#)
[КриптоПро CSP 3.6 для CheckPoint](#)

Предварительные несертифицированные версии

[КриптоПро CSP 3.6 R3 для Windows, UNIX и Apple OS X \(несертифицированный\)](#)
[КриптоПро CSP для Google Android \(несертифицированный\)](#)
[КриптоПро CSP 3.6 для КПК и смартфонов \(несертифицированный\)](#)

Устаревшие СКЗИ

[КриптоПро CSP 3.0 для Windows и UNIX](#)
[КриптоПро CSP 2.0 для Windows](#)

КриптоПро CSP 3.6 R3

Сертифицированная версия КриптоПро CSP 3.6.7491 (Kumquat) от 20.03.2013.

Сертификаты соответствия СФ/124-2083, СФ/124-2084, СФ/124-2085 от "20" марта 2013 г.
Действительны до "20" марта 2016 г.

Документация:

- Список изменений (changelog)
- Документация по установке и использованию КриптоПро CSP 3.6 R3 (сайт)
- Документация по установке и использованию КриптоПро CSP 3.6 R3 (ZIP)
- Документация для разработчиков и примеры (SDK)

Для Windows:

- КриптоПро CSP 3.6 R3 для Windows (x86/x64)**

Контрольная сумма ГОСТ: 4D40D6A41F1BA90E84F4019A30F257D0624CFDE744AA73C50FF44BE7A1A7B056 MD5: 1e4c98adeb087228a985525f89bbe0ad
--


универсальный установщик, удаление предыдущей версии не требуется

► [Дистрибутивы в формате Windows Installer для автоматизации установки.](#)

СКЗИ «КриптоПро CSP/TLS/JCP»

- КриптоПро CSP
- КриптоПро CSP 3.6
- Использование
- КриптоПро TLS
- Считыватели
- Библиотека считывателей
- Загрузка файлов**
- КриптоПро JCP

Купить



- [смарт-карты на Win8](#)
- [Check Point и ГОСТовое шифрование](#)
- [Можно ли импортировать ЗК в iPad?](#)
- [Работа веб-интерфейса КриптоПро УЦ 1.x в Internet Explorer 10](#)
- [Сервис проверки подписи http://notary.cryptopro.ru/](#)

[Все FAQ](#)

Подписка на обновления

- Новости
- Блог

