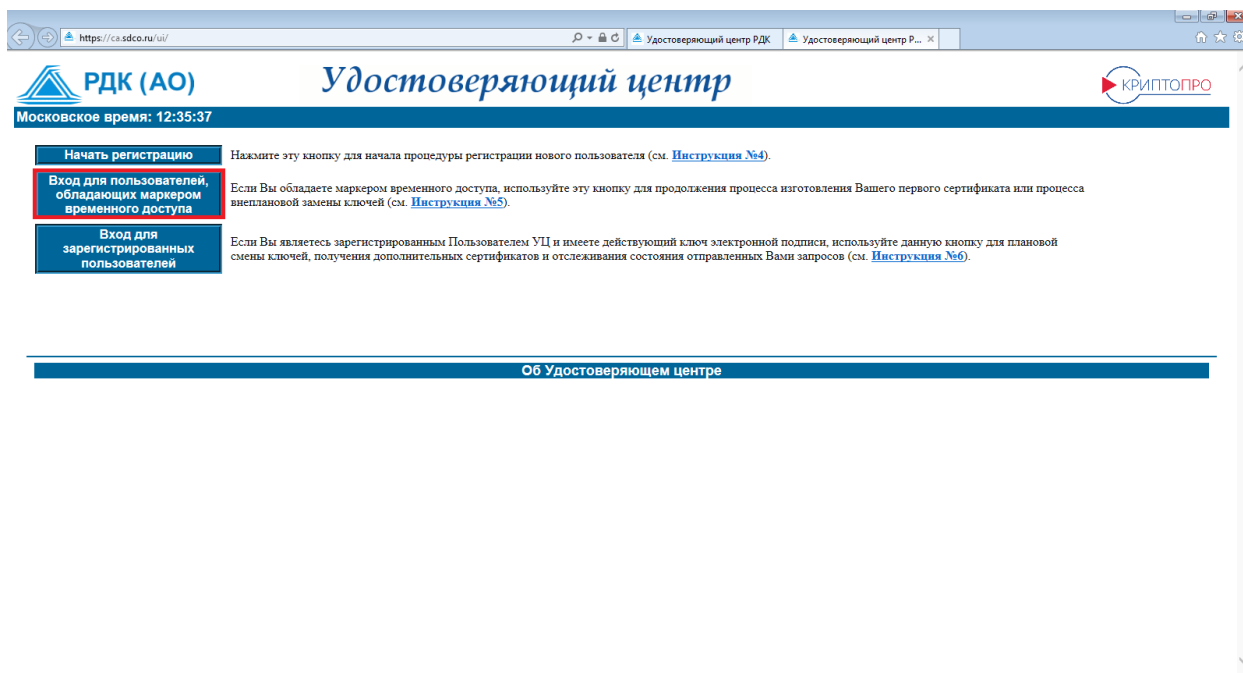


## Инструкция по установке сертификата на сайте Удостоверяющего центра РДК (АО) для пользователей, обладающих маркером временного доступа.

1. Начните работу с Удостоверяющим центром РДК (АО), зайдя на страницу:  
<https://ca.sdco.ru/ui>
2. Нажмите «Вход для пользователей, обладающих маркером временного доступа».



3. Введите ID маркера и пароль.

ID маркера	<input type="text"/>
Пароль	<input type="password"/>
<input type="button" value="Войти"/>	

4. Нажмите кнопку «Получить сертификат».

Страница пользователя, обладающего правом временного доступа к УЦ.

Общее имя : **Иванов Иван Иванович**  
Организация : **ООО "Компания"**  
Страна/регион : **RU**  
Электронная почта: **casdc@mail.ru**  
ИНН : **1234567890**

Почтовый адрес для отправки Ваших экземпляров сертификатов на бумажном носителе:  
Индекс:   
Адрес:

**Запрос на регистрацию:**

ID	Дата запроса	Дата рассмотрения	Комментарий пользователя	Комментарий администратора	Статус
4216	27.07.2017 12:26:59	27.07.2017 12:34:11			Завершен

**Запросы на сертификаты:**

ID	Дата запроса	Дата рассмотрения	Комментарий	Статус	Просмотр	
9638	27.07.2017 12:47:19	27.07.2017 12:49:26		Завершен	<input type="button" value="Показать"/>	<input type="button" value="Получить сертификат"/>

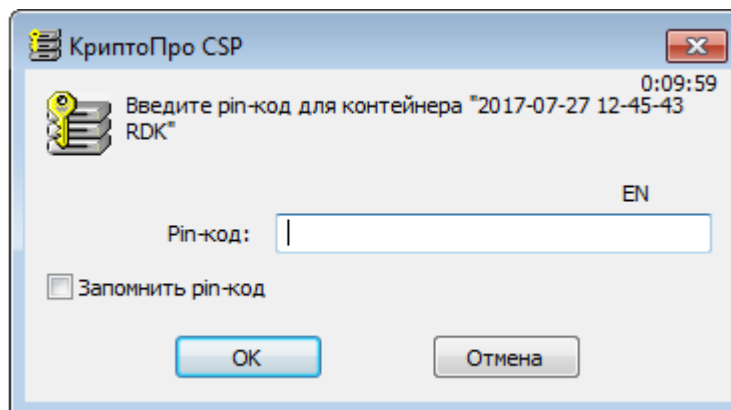
5. Нажмите кнопку «Установить сертификат».

Установка сертификата

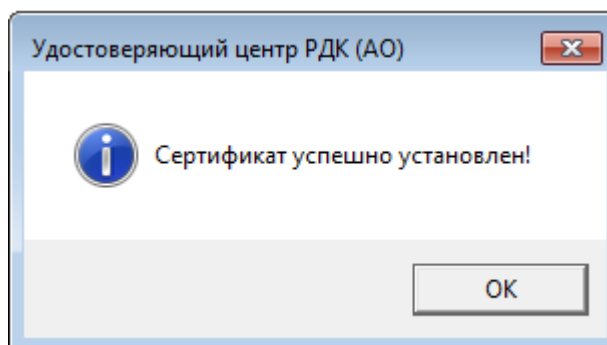
Вы получили запрошенный сертификат   
Нажмите кнопку "Установить сертификат" чтобы установить его для дальнейшего использования.

Сохранить сертификат в файле

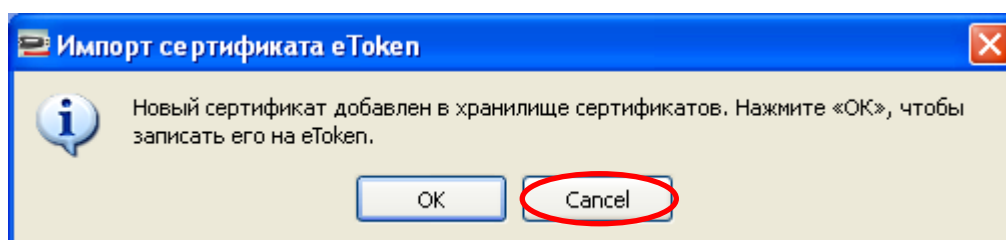
6. На запрос «*Pin-код*» введите pin-код Вашего электронного идентификатора (защищенного носителя - eToken Java, JaCarta PKI или др.). По умолчанию pin-код 1234567890. Изменить pin-код Вы можете с помощью [инструкции](#). Если **15 раз подряд ввести неправильный pin-код**, данный электронный идентификатор (защищенный носитель) будет заблокирован. Восстановить информацию с заблокированного электронного идентификатора (защищенного носителя) **НЕВОЗМОЖНО**.



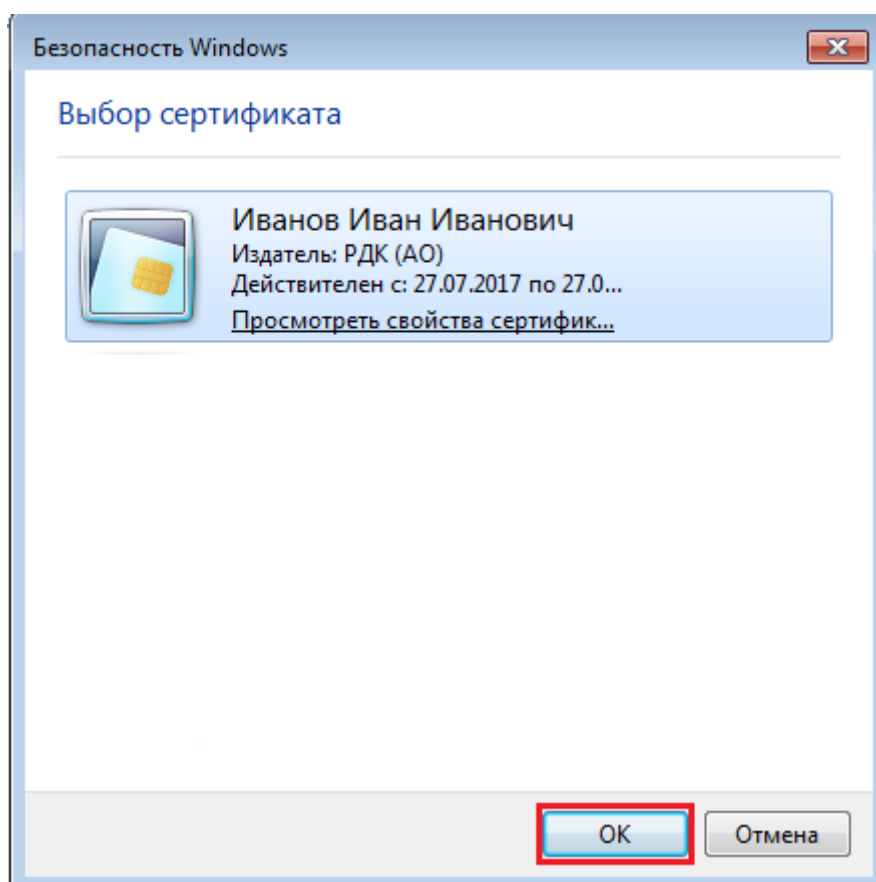
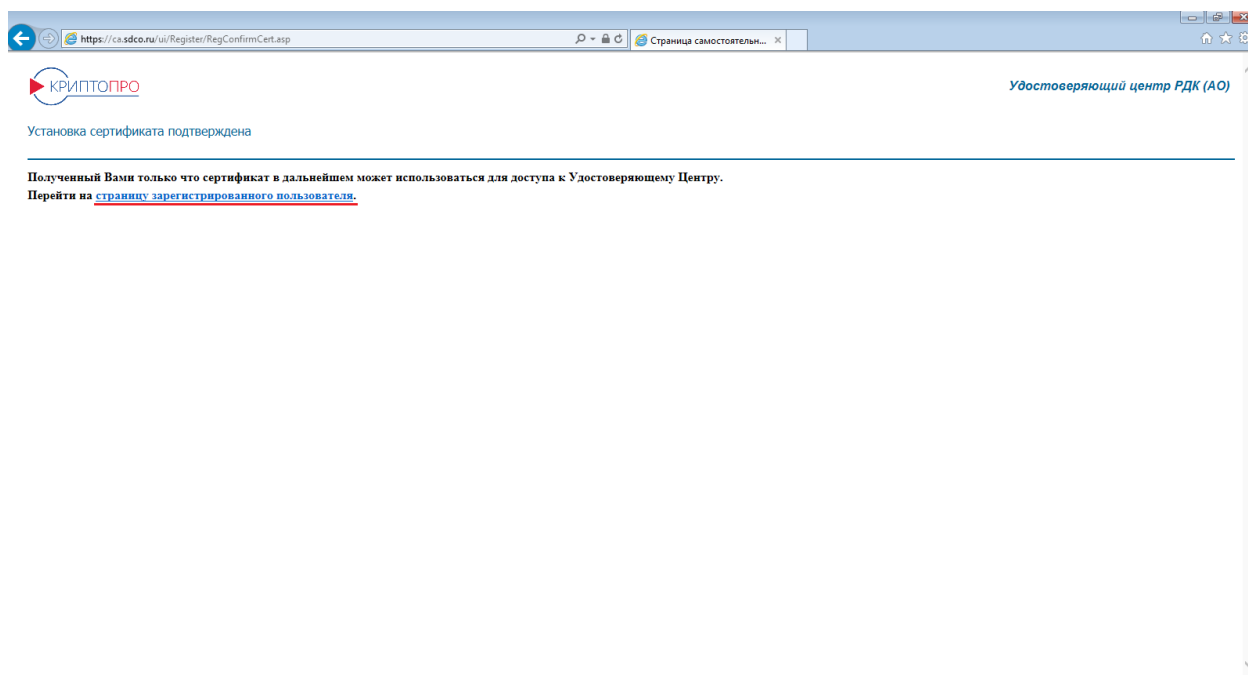
7. Сертификат успешно установлен.



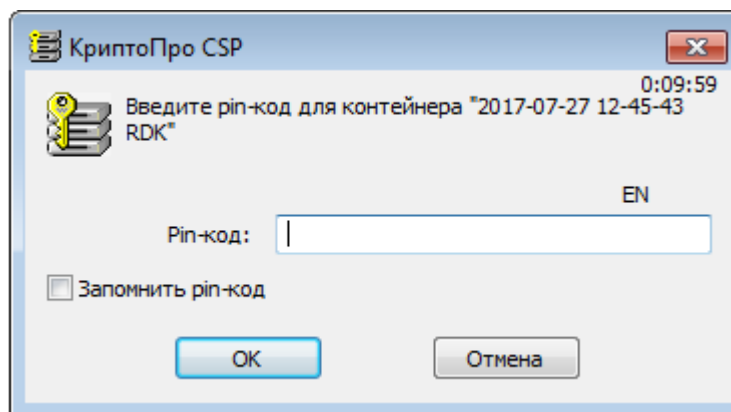
8. Если возникнет окно «*Импорт сертификата eToken*», нажмите **Cancel**.



9. Установка сертификата подтверждена. Перейти на «страницу зарегистрированного пользователя».



10. На запрос «*Pin-код*» введите pin-код Вашего электронного идентификатора (защищенного носителя - eToken Java, JaCarta PKI или др.). По умолчанию pin-код 1234567890. Если 15 раз подряд ввести неправильный pin-код, данный электронный идентификатор (защищенный носитель) будет заблокирован. Восстановить информацию с заблокированного электронного идентификатора (защищенного носителя) **НЕВОЗМОЖНО**.



11. Нажмите «*Показать*», затем распечатайте получившийся сертификат ключа проверки электронной подписи в 2 экземплярах. Поставьте необходимую подпись. Отправьте скан-копию сертификата ключа на адрес: [clients@sdco.ru](mailto:clients@sdco.ru) Оригиналы отправьте обычной почтой.

Персональная страница зарегистрированного пользователя:

Общее имя : Иванов Иван Иванович  
Организация : ООО "Компания"  
Страна/регион : RU  
Электронная почта: casdco@mail.ru  
ИНН : 1234567890

Почтовый адрес для отправки Ваших экземпляров сертификатов на бумажном носителе:  
Индекс: 123456  
Адрес: г. Москва, ул. Улицкая, д. 1

**Сертификаты:**

Серийный номер	Дата выпуска	Дата окончания закрытого ключа	Дата окончания сертификата	Тип сертификата	Статус сертификата	Просмотр	Файл
76C406C5000400002208	2017-07-27 12:40:00	2018-07-27 12:40:00	2027-07-27 12:50:00	Клиент РДК	Действителен	Показать	Скачать

**Запросы на сертификаты:**

Дата запроса	Дата рассмотрения	Тип запроса	Комментарий	Статус	Просмотр
2017-07-27 12:47:18	2017-07-27 12:49:26	Клиент РДК		Завершен	Показать

**Запросы на отзыв:**  
Отсутствуют